



MUNICIPIO DE:  
AYAPANGO

SISTEMA DE COORDINACION HACENDARIA DEL ESTADO DE MEXICO CON SUS MUNICIPIOS  
 GUIA METODOLOGICA PARA EL SEGUIMIENTO Y EVALUACION DEL PLAN DE DESARROLLO MUNICIPAL VIGENTE  
 SEGUIMIENTO Y EVALUACION DEL PRESUPUESTO BASADO EN RESULTADOS MUNICIPAL




Trimestre: Octubre-Diciembre

PbRM-08c	AVANCE TRIMESTRAL DE METAS DE ACTIVIDAD POR PROYECTO
ENTE PÚBLICO:	MUNICIPIO DE AYAPANGO

Identificador	02020201	Desarrollo Comunitario	Denominación
	020202010101	Promoción A La Participación Comunitaria	
	100	PROMOCION SOCIAL	
	100	PROMOCION SOCIAL	

ID	Nombre de la meta de actividad	Programación Anual		Avance Trimestral de Metas de Actividad				Avance Acumulado Anual de Metas de Actividad						
		Unidad de Medida	Programada 2024	Meta	%	Meta	%	Meta	%	Meta	%	Variación		
1	ENTREGA DE CALENTADORES SOLARES	APOYO	150.00	60.00	33.33	50.00	33.33	0.00	0.00	150.00	100.00	150.00	100.00	0.00
2	ENTREGA DE TINACOS	APOYO	100.00	0.00	0.00	0.00	0.00	0.00	0.00	100.00	100.00	100.00	100.00	0.00
3	VISITAS A GRUPOS VULNERABLES	APOYO	50.00	0.00	0.00	0.00	0.00	0.00	0.00	50.00	100.00	50.00	100.00	0.00
4	PAQUETES DE HERRAMIENTA	APOYO	100.00	0.00	0.00	0.00	0.00	0.00	0.00	100.00	100.00	100.00	100.00	0.00
5	CURSOS Y TALLERES PARA EL AUTOEMPLEO	CURSO	20.00	5.00	25.00	5.00	25.00	0.00	0.00	20.00	100.00	20.00	100.00	0.00
6	APOYOS A LA COMUNIDAD	APOYO	4.00	1.00	25.00	1.00	25.00	0.00	0.00	4.00	100.00	4.00	100.00	0.00
7	JORNADAS ASISTENCIALES	JORNADA	5.00	1.00	20.00	1.00	20.00	0.00	0.00	5.00	100.00	5.00	100.00	0.00
8	PADRON DE BENEFICIARIOS	DOCUMENTO	1.00	1.00	100.00	1.00	100.00	0.00	0.00	1.00	100.00	1.00	100.00	0.00
9	RECORRIDOS DE INSPECCION CON POSIBLES BENEFICIARIOS	INSPECCION	1.00	1.00	100.00	1.00	100.00	0.00	0.00	1.00	100.00	1.00	100.00	0.00
10	ENTREGA DE FERTILIZANTE	APOYO	0.00	0.00	0.00	0.00	0.00	0.00	0.00	0.00	0.00	0.00	0.00	0.00



3,740,193.51



MUNICIPIO DE AYAPANGO

PBRM-08b FICHA TECNICA DE SEGUIMIENTO DE INDICADORES 2024 DE GESTIÓN O ESTRATEGICO

TIPO DE FICHA: OSFEM

PILAR DE DESARROLLO/EJE TRANSVERSAL: 1 Pilar 1: Social

TEMA DE DESARROLLO: Desarrollo humano incluyente, sin discriminación y libre de violencia

PROGRAMA PRESUPUESTARIO: 02020201 Desarrollo comunitario

PROYECTO PRESUPUESTARIO: 0202020101 Promoción a la participación comunitaria

OBJETIVO DEL PROGRAMA PRESUPUESTARIO: Incluye proyectos cuyas acciones de coordinación para la concurrencia de los recursos en los programas de desarrollo social se orientan a la mejora de los distintos ámbitos de los municipios y los grupos sociales que en ellos habitan, en especial a los de mayor vulnerabilidad, y que tengan como propósito asegurar la reducción de la pobreza.

DEPENDENCIA GENERAL: 100 PROMOCIÓN SOCIAL

DEPENDENCIA AUXILIAR: 100 PROMOCION SOCIAL

ESTRUCTURA DEL INDICADOR

NOMBRE DEL INDICADOR: Tasa de variación en el número de grupos organizados en condiciones de marginación

FÓRMULA DEL CÁLCULO:  $\left( \frac{\text{Grupos organizados en condiciones de marginación en el año actual}}{\text{Grupos organizados en condiciones de marginación en el año anterior}} - 1 \right) \times 100$

INTERPRETACIÓN: número de grupos organizados en condiciones de marginación.

DIMENSIÓN QUE ATIENDE: Eficiencia

DESCRIPCIÓN DEL FACTOR DE COMPARACIÓN: número de grupos organizados en condiciones de marginación.

AMBITO GEOGRAFICO: número de grupos organizados en condiciones de marginación.

COBERTURA: número de grupos organizados en condiciones de marginación.

LINEA BASE: número de grupos organizados en condiciones de marginación.

Numero: NF 1

FRECUENCIA DE MEDICIÓN: Anual

COMPORTAMIENTO DE LAS VARIABLES DURANTE EL TRIMESTRE: Octubre-Diciembre

VARIABLE	UNIDAD DE MEDIDA	OPERACION	META ANUAL	AVANCE TRIMESTRAL				AVANCE ACUMULADO				
				Programado	Alcanzado	%	SEMAFORO	Programado	Alcanzado	%	SEMAFORO	
Grupos organizados en condiciones de marginación en el año actual	Grupos organizados	Sumable	1.00	1.00	100.00	1.00	100.00	Programado	1.00	100.00	1.00	100.00
Grupos organizados en condiciones de marginación en el año anterior	Grupos organizados	Promedio	1.00	1.00	100.00	1.00	100.00	Programado	1.00	100.00	1.00	100.00

COMPORTAMIENTO DEL INDICADOR DESCRIPCION DE LA METAANUAL

número de grupos organizados en condiciones de marginación.

TRIMESTRE: Octubre-Diciembre

META ANUAL	AVANCE TRIMESTRAL				AVANCE ACUMULADO			
	Programado	Alcanzado	EF%	SEMAFORO	Programado	Alcanzado	EF%	SEMAFORO
0.00	0.00	0.00	0.00	VERDE	0.00	0.00	0.00	VERDE


DESCRIPCION DE RESULTADOS Y JUSTIFICACION EN CASO DE VARIACION SUPERIOR A ± 10 % RESPECTO A LO PROGRAMADO

EVALUACION DEL INDICADOR

número de grupos organizados en condiciones de marginación

DEPENDENCIA GENERAL: 100 PROMOCIÓN SOCIAL

DEPENDENCIA AUXILIAR: 100 PROMOCION SOCIAL





MUNICIPIO DE AYAPANGO

PbRm-08h FICHA TECNICA DE SEGUIMIENTO DE INDICADORES 2024 DE GESTIÓN O ESTRATEGICO

TIPO DE FICHA: OSFEM

1 Pilar 1: Social

PILAR DE DESARROLLO / EJE TRANSVERSAL:

Desarrollo humano incluyente, sin discriminación y libre de violencia

TEMA DE DESARROLLO:

02020201 Desarrollo comunitario

PROGRAMA PRESUPUESTARIO:

020202010101 Promoción a la participación comunitaria

PROYECTO PRESUPUESTARIO:

Incluye proyectos cuyas acciones de coordinación para la concurrencia de los recursos en los programas de desarrollo social se orientan a la mejora de los distintos ámbitos de los municipios y los grupos sociales que en ellos habitan, en especial a los de mayor vulnerabilidad, y que tengan como propósito asegurar la reducción de la pobreza.

OBJETIVO DEL PROGRAMA PRESUPUESTARIO:

100 PROMOCION SOCIAL

DEPENDENCIA GENERAL:

100 PROMOCION SOCIAL

DEPENDENCIA AUXILIAR:

100 PROMOCION SOCIAL

ESTRUCTURA DEL INDICADOR

NOMBRE DEL INDICADOR:

Tasa de variación en el número de proyectos comunitarios formados para el beneficio de la localidad.  
((Proyectos comunitarios para el beneficio de la localidad en el año actual/Proyectos comunitarios para el beneficio de la localidad en el año anterior)-1)\*100

FRECUENCIA DE MEDICIÓN:

Anual

FÓRMULA DEL CÁLCULO:

INTERPRETACIÓN:

DIMENSIÓN QUE ATIENDE:

DESCRIPCIÓN DEL FACTOR DE COMPARACIÓN:

AMBITO GEOGRAFICO:

COBERTURA:

LÍNEA BASE

Número: NP 1

COMPORTAMIENTO DE LAS VARIABLES DURANTE EL TRIMESTRE: Octubre-Diciembre

VARIABLE	UNIDAD DE MEDIDA	OPERACION	META ANUAL	AVANCE TRIMESTRAL		AVANCE ACUMULADO	
				Programado	%	Alcanzado	%
Proyectos comunitarios para el beneficio de la localidad en el año actual	Proyectos comunitarios	Sumable	1.00	1.00	100.00	1.00	100.00
Proyectos comunitarios para el beneficio de la localidad en el año anterior	Proyectos comunitarios	Sumable	1.00	1.00	100.00	1.00	100.00

COMPORTAMIENTO DEL INDICADOR  
DESCRIPCIÓN DE LA METAANUAL

Proyectos comunitarios formados para el beneficio de la localidad.

TRIMESTRE: Octubre-Diciembre



METAANUAL	AVANCE TRIMESTRAL			AVANCE ACUMULADO		
	Programado	Alcanzado	EF%	Programado	Alcanzado	EF%
0.00	0.00	0.00	0.00	0.00	0.00	0.00

EVALUACION DEL INDICADOR

DESCRIPCIÓN DE RESULTADOS Y JUSTIFICACIÓN EN CASO DE VARIACIÓN SUPERIOR A ± 10% RESPECTO A LO PROGRAMADO  
proyectos comunitarios formados para el beneficio de la localidad

Proyectos comunitarios formados para el beneficio de la localidad  
DEPENDENCIA GENERAL:  
DEPENDENCIA AUXILIAR:

100 PROMOCION SOCIAL  
100 PROMOCION SOCIAL





MUNICIPIO DE AYAPANGO

PBRM-08b FICHA TECNICA DE SEGUIMIENTO DE INDICADORES 2024 DE GESTION O ESTRATEGICO

PILAR DE DESARROLLO / EJE TRANSVERSAL: 1 Pilar 1: Social

TIPO DE FICHA: OSFEM

TEMA DE DESARROLLO: Desarrollo humano incluyente, sin discriminación y libre de violencia

PROGRAMA PRESUPUESTARIO: 02020201 Desarrollo comunitario

PROYECTO PRESUPUESTARIO: 020202010101 Promoción a la participación comunitaria

OBJETIVO DEL PROGRAMA PRESUPUESTARIO: Incluir proyectos cuyas acciones de coordinación para la concurrencia de los recursos en los programas de desarrollo social se orientan a la mejora de los distintos ámbitos de los municipios y los grupos sociales que en ellos habitan; en especial a los de mayor vulnerabilidad, y que tengan como propósito asegurar la reducción de la pobreza.

ESTRUCTURA DEL INDICADOR

DEPENDENCIA GENERAL: 100 PROMOCION SOCIAL

DEPENDENCIA AUXILIAR: 100 PROMOCION SOCIAL

NOMBRE DEL INDICADOR: Porcentaje de capacitaciones para generar conocimientos y habilidades de gestión realizadas.

FÓRMULA DEL CALCULO: (Capacitaciones para generar conocimientos y habilidades de gestión realizadas/Capacitaciones para generar conocimientos y habilidades de gestión programadas)\*100

INTERPRETACIÓN: capacitaciones para generar conocimientos y habilidades de gestión realizadas.

DIMENSIÓN QUE ATIENDE: Eficiencia

DESCRIPCIÓN DEL FACTOR DE COMPARACIÓN: capacitaciones para generar conocimientos y habilidades de gestión realizadas.

AMBITO GEOGRAFICO: capacitaciones para generar conocimientos y habilidades

COBERTURA: capacitaciones para generar conocimientos y habilidades

LINEA BASE: capacitaciones para generar conocimientos y habilidades de gestión realizadas.

Numero: NC 1

COMPORTAMIENTO DE LAS VARIABLES DURANTE EL TRIMESTRE: Octubre-Diciembre

VARIABLE	UNIDAD DE MEDIDA	OPERACION	META ANUAL	AVANCE TRIMESTRAL			AVANCE ACUMULADO		
				Programado	%	Alcance	Programado	%	Alcance
Capacitaciones para generar conocimientos y habilidades de gestión realizadas	Capacitaciones	Sumable	20.00	10.00	50.00	10.00	100.00	20.00	100.00
Capacitaciones para generar conocimientos y habilidades de gestión programadas	Capacitaciones	Sumable	20.00	10.00	50.00	10.00	100.00	20.00	100.00

COMPORTAMIENTO DEL INDICADOR: DESCRIPCIÓN DE LA METAANUAL

capacitaciones para generar conocimientos y habilidades

TRIMESTRE: Octubre-Diciembre

META ANUAL	AVANCE TRIMESTRAL			AVANCE ACUMULADO		
	Programado	Alcance	EF%	Programado	Alcance	EF%
100.00	100.00	100.00	100.00	100.00	100.00	100.00


DESCRIPCIÓN DE RESULTADOS Y JUSTIFICACIÓN EN CASO DE VARIACIÓN SUPERIOR A ± 10 % RESPECTO A LO PROGRAMADO

capacitaciones para generar conocimientos y habilidades

capacitaciones para generar conocimientos y habilidades

DEPENDENCIA GENERAL: 100 PROMOCION SOCIAL

DEPENDENCIA AUXILIAR: 100 PROMOCION SOCIAL



EVALUACION DEL INDICADOR

**MUNICIPIO DE AYAPANGO**

**PbRm-08b FICHA TECNICA DE SEGUIMIENTO DE INDICADORES 2024 DE GESTIÓN O ESTRATEGICO**

TIPO DE FICHA: OSFEM

PILAR DE DESARROLLO / EJE TRANSVERSAL: 1 Pilar 1: Social

TEMA DE DESARROLLO: Desarrollo humano incluyendo, sin discriminación y libre de violencia

PROGRAMA PRESUPUESTARIO: 02020201 Desarrollo comunitario

PROYECTO PRESUPUESTARIO: 020202010101 Promoción a la participación comunitaria

OBJETIVO DEL PROGRAMA PRESUPUESTARIO: Incluye proyectos cuyas acciones de coordinación para la concurrencia de los recursos en los programas de desarrollo social se orientan a la mejora de los distintos ámbitos de los municipios y los grupos sociales que en ellos habitan, en especial a los de mayor vulnerabilidad, y que tengan como propósito asegurar la reducción de la pobreza.

DEPENDENCIA GENERAL: 100 PROMOCIÓN SOCIAL

DEPENDENCIA AUXILIAR: 100 PROMOCION SOCIAL

**ESTRUCTURA DEL INDICADOR**

NOMBRE DEL INDICADOR: Porcentaje de gestiones sobre los programas de desarrollo social realizadas  
 FÓRMULA DEL CÁLCULO: (Gestiones sobre los programas de desarrollo social realizadas/ Gestiones sobre los programas de desarrollo social programadas)\*100

INTERPRETACIÓN: gestiones sobre los programas de desarrollo social realizadas.

DIMENSIÓN QUE ATIENDE: Eficiencia

DESCRIPCIÓN DEL FACTOR DE COMPARACIÓN: gestiones sobre los programas de desarrollo social realizadas.

ÁMBITO GEOGRÁFICO: Gestiones sobre los programas de desarrollo social

COBERTURA: Gestiones sobre los programas de desarrollo social

LÍNEA BASE: gestiones sobre los programas de desarrollo social realizadas.

Número: NC 2

**COMPORTAMIENTO DE LAS VARIABLES DURANTE EL TRIMESTRE: Octubre-Diciembre**

VARIABLE	UNIDAD DE MEDIDA	OPERACION	META ANUAL	AVANCE TRIMESTRAL			AVANCE ACUMULADO		
				Programado	%	Alcanzado	Programado	%	Alcanzado
Gestiones sobre los programas de desarrollo social realizadas	Gestiones	Sumable	2,00	1,00	50,00	1,00	100,00	2,00	100,00
Gestiones sobre los programas de desarrollo social programadas	Gestiones	Sumable	2,00	1,00	50,00	1,00	100,00	2,00	100,00

**COMPORTAMIENTO DEL INDICADOR  
DESCRIPCIÓN DE LA METAANUAL**

Gestiones sobre los programas de desarrollo social

TRIMESTRE: Octubre-Diciembre



META ANUAL	AVANCE TRIMESTRAL			AVANCE ACUMULADO		
	Programado	Alcanzado	EF%	Programado	Alcanzado	EF%
100,00	100,00	100,00	100,00	100,00	100,00	100,00


DESCRIPCIÓN DE RESULTADOS Y JUSTIFICACIÓN EN CASO DE VARIACIÓN SUPERIOR A ± 10 % RESPECTO A LO PROGRAMADO

**EVALUACION DEL INDICADOR**

Gestiones sobre los programas de desarrollo social  
 100 PROMOCION SOCIAL  
 100 PROMOCION SOCIAL  
 100 PROMOCION SOCIAL

DEPENDENCIA GENERAL:  
DEPENDENCIA AUXILIAR:





MUNICIPIO DE AYAPANGO

PBRM-08b FICHA TECNICA DE SEGUIMIENTO DE INDICADORES 2024 DE GESTIÓN O ESTRATEGICO

PILAR DE DESARROLLO / EJE TRANSVERSAL:

1 Pilar 1: Social

TIPO DE FICHA: OSFEM

TEMA DE DESARROLLO:

Desarrollo humano incluyendo, sin discriminación y libre de violencia

PROGRAMA PRESUPUESTARIO:

02020201 Desarrollo comunitario

PROYECTO PRESUPUESTARIO:

0202020101 Promoción a la participación comunitaria

OBJETIVO DEL PROGRAMA PRESUPUESTARIO:

Incluye proyectos cuyas acciones de coordinación para la concurrencia de los recursos en los programas de desarrollo social se orientan a la mejora de los distintos ámbitos de los municipios y los grupos sociales que en ellos habitan, en especial a los de mayor vulnerabilidad, y que tengan como propósito asegurar la reducción de la pobreza.

DEPENDENCIA GENERAL:

100 PROMOCIÓN SOCIAL

ESTRUCTURA DEL INDICADOR

NOMBRE DEL INDICADOR:

Porcentaje de reuniones regionales y estatales realizadas

FORMULA DEL CALCULO:

(Total de reuniones regionales y estatales realizadas/Total de reuniones regionales y estatales programadas)\*100

INTERPRETACION:

reuniones regionales y estatales realizadas.

DIMENSION QUE ATIENDE:

Eficiencia

DESCRIPCION DEL FACTOR DE COMPARACION:

reuniones regionales y estatales realizadas.

AMBITO GEOGRAFICO:

reuniones regionales y estatales realizadas.

COBERTURA:

reuniones regionales y estatales realizadas.

LINEA BASE

reuniones regionales y estatales realizadas.

FRECUENCIA DE MEDICION:

Semestral

Numero: NA 1.1

COMPORTAMIENTO DE LAS VARIABLES DURANTE EL TRIMESTRE: Octubre-Diciembre

VARIABLE	UNIDAD DE MEDIDA	OPERACION	META ANUAL	AVANCE TRIMESTRAL				AVANCE ACUMULADO			
				Programado	%	Alcanzado	%	Programado	%	Alcanzado	%
Total de reuniones regionales y estatales realizadas	reuniones	Sumable	2.00	1.00	50.00	1.00	100.00	2.00	100.00	2.00	100.00
Total de reuniones regionales y estatales programadas	reuniones	Sumable	2.00	1.00	50.00	1.00	100.00	2.00	100.00	2.00	100.00

reuniones regionales y estatales realizadas.

COMPORTAMIENTO DEL INDICADOR  
DESCRIPCION DE LA META ANUAL

TRIMESTRE: Octubre-Diciembre

META ANUAL	AVANCE TRIMESTRAL				AVANCE ACUMULADO			
	Programado	Alcanzado	EF%	SEMAFORO	Programado	Alcanzado	EF%	SEMAFORO
100.00	100.00	100.00	100.00	VERDE	100.00	100.00	100.00	VERDE

DESCRIPCION DE RESULTADOS Y JUSTIFICACION EN CASO DE VARIACION SUPERIOR A ± 10 % RESPECTO A LO PROGRAMADO

reuniones regionales y estatales realizadas.

EVALUACION DEL INDICADOR



reuniones regionales y estatales realizadas.

DEPENDENCIA GENERAL:

100 PROMOCION SOCIAL

DEPENDENCIA AUXILIAR:

100 PROMOCION SOCIAL





MUNICIPIO DE AYAPANGO

PbRm-08b FICHA TECNICA DE SEGUIMIENTO DE INDICADORES 2024 DE GESTION O ESTRATEGICO

TIPO DE FICHA: OSFEMI

PILAR DE DESARROLLO / EJE TRANSVERSAL: 1 Pilar 1: Social

TEMA DE DESARROLLO: Desarrollo humano incluyendo, sin discriminación y libre de violencia

PROGRAMA PRESUPUESTARIO: 02020201 Desarrollo comunitario

PROYECTO PRESUPUESTARIO: 0202020101 Promoción a la participación comunitaria

OBJETIVO DEL PROGRAMA PRESUPUESTARIO: Incluye proyectos cuyas acciones de coordinación para la concurrencia de los recursos en los programas de desarrollo social se orientan a la mejora de los distintos ámbitos de los municipios y los grupos sociales que en ellos habitan, en especial a los de mayor vulnerabilidad y que tengan como propósito asegurar la reducción de la pobreza.

DEPENDENCIA GENERAL: 100 PROMOCIÓN SOCIAL

DEPENDENCIA AUXILIAR: 100 PROMOCION SOCIAL

NOMBRE DEL INDICADOR: Porcentaje de solicitudes de programas sociales atendidas.

FÓRMULA DEL CÁLCULO: (Solicitudes de programas sociales atendidas/Solicitudes de programas sociales en trámite)\*100

INTERPRETACION: solicitudes de programas sociales atendidas

DIMENSION QUE ATENDE: Eficiencia

DESCRIPCION DEL FACTOR DE COMPARACION: solicitudes de programas sociales atendidas

AMBITO GEOGRAFICO: solicitudes de programas sociales atendidas

COBERTURA: solicitudes de programas sociales atendidas

LÍNEA BASE: solicitudes de programas sociales atendidas

Número: NA 2.1

ESTRUCTURA DEL INDICADOR

FRECUENCIA DE MEDICIÓN: Trimestral

COMPORTAMIENTO DE LAS VARIABLES DURANTE EL TRIMESTRE: Octubre-Diciembre

VARIABLE	UNIDAD DE MEDIDA	OPERACION	META ANUAL	AVANCE TRIMESTRAL		AVANCE ACUMULADO	
				Programado	%	Alcanzado	%
Solicitudes de programas sociales atendidas	Solicitudes	Sumable	100.00	25.00	25.00	100.00	100.00
Solicitudes de programas sociales en trámite	Solicitudes	Sumable	100.00	25.00	25.00	100.00	100.00

COMPORTAMIENTO DEL INDICADOR DESCRIPCION DE LA META ANUAL

solicitudes de programas sociales atendidas

TRIMESTRE: Octubre-Diciembre

META ANUAL	AVANCE TRIMESTRAL			AVANCE ACUMULADO		
	Programado	Alcanzado	EF%	Programado	Alcanzado	EF%
100.00	100.00	100.00	100.00	100.00	100.00	100.00

DESCRIPCION DE RESULTADOS Y JUSTIFICACION EN CASO DE VARIACION SUPERIOR A ± 10% RESPECTO A LO PROGRAMADO

EVALUACION DEL INDICADOR

solicitudes de programas sociales atendidas

DEPENDENCIA GENERAL: 100 PROMOCION SOCIAL

DEPENDENCIA AUXILIAR: 100 PROMOCION SOCIAL

